

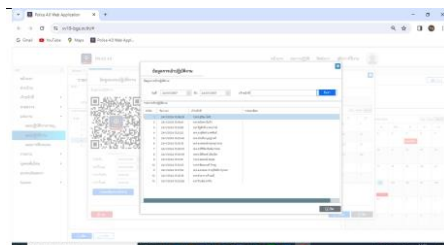
๓. งานป้องกันปราบปรามสถานีตำรวจภูธรพนม จังหวัดสุราษฎร์ธานี

ประจำเดือน มกราคม พ.ศ.๒๕๖๗

๑.การประชุมวิเคราะห์อาชญากรรม

สถานีตำรวจภูธรพนม ประชุมวิเคราะห์อาชญากรรมประจำสัปดาห์ วิเคราะห์ข้อมูลการเกิดอาชญากรรม เพื่อจัดทำแผนการตรวจ แผนการป้องกันปราบปรามอาชญากรรม และกำหนดเป้าหมายการรักษาความปลอดภัยในชีวิตและทรัพย์สินของประชาชน

- ครั้งที่ ๑ วันที่ ๕ มกราคม ๒๕๖๗ เวลา ๑๓.๓๐ น.
- ครั้งที่ ๒ วันที่ ๘ มกราคม ๒๕๖๗ เวลา ๑๓.๓๐ น.
- ครั้งที่ ๓ วันที่ ๑๕ มกราคม ๒๕๖๗ เวลา ๑๓.๓๐ น.
- ครั้งที่ ๔ วันที่ ๒๔ มกราคม ๒๕๖๗ เวลา ๑๓.๓๐ น.
- ครั้งที่ ๕ วันที่ ๒๙ มกราคม ๒๕๖๗ เวลา ๑๓.๓๐ น.



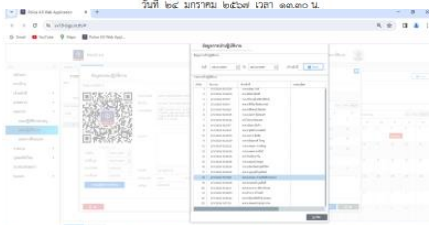
การเข้าร่วมประชุมวิเคราะห์อาชญากรรมผ่านระบบงาน Police@360

วันที่ ๒๔ มกราคม ๒๕๖๗ เวลา ๑๓.๓๐ น.



ภาพถ่ายการเข้าร่วมประชุมวิเคราะห์อาชญากรรม

วันที่ ๒๔ มกราคม ๒๕๖๗ เวลา ๑๓.๓๐ น.



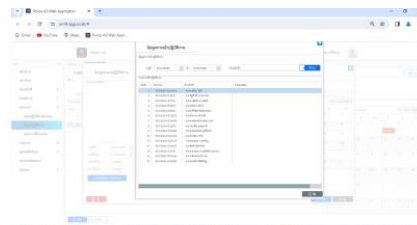
การเข้าร่วมประชุมวิเคราะห์อาชญากรรมผ่านระบบงาน Police@360

วันที่ ๘ มกราคม ๒๕๖๗ เวลา ๑๓.๓๐ น.



ภาพถ่ายการเข้าร่วมประชุมวิเคราะห์อาชญากรรม

วันที่ ๘ มกราคม ๒๕๖๗ เวลา ๑๓.๓๐ น.



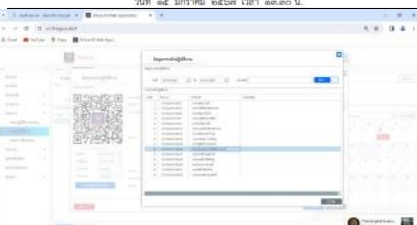
การเข้าร่วมประชุมวิเคราะห์อาชญากรรมผ่านระบบงาน Police@360

วันที่ ๕ มกราคม ๒๕๖๗ เวลา ๑๓.๓๐ น.



ภาพถ่ายการเข้าร่วมประชุมวิเคราะห์อาชญากรรม

วันที่ ๕ มกราคม ๒๕๖๗ เวลา ๑๓.๓๐ น.



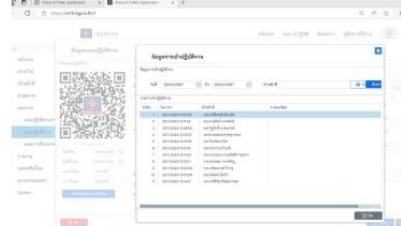
การเข้าร่วมประชุมวิเคราะห์อาชญากรรมผ่านระบบงาน Police@360

วันที่ ๕ มกราคม ๒๕๖๗ เวลา ๑๓.๓๐ น.



ภาพถ่ายการเข้าร่วมประชุมวิเคราะห์อาชญากรรม

วันที่ ๕ มกราคม ๒๕๖๗ เวลา ๑๓.๓๐ น.



การเข้าร่วมประชุมวิเคราะห์อาชญากรรมผ่านระบบงาน Police@360

วันที่ ๒๙ มกราคม ๒๕๖๗ เวลา ๑๓.๓๐ น.



๒.สรุปผลการปฏิบัติงานป้องกันปราบปรามผ่านระบบงาน Police๔.๐

(ข้อมูลสรุปผลการปฏิบัติตาราง ๒๒ หัวข้อ หัวขั ๑ - ๓๑ มกราคม ๒๕๖๗)

<p>การตรวจตู้แดง</p> <p>(ข้อที่ ๐๖) ผลการตรวจจุดตรวจบังคับ รวมจำนวน ๒,๘๒๙ ครั้ง</p> <p>(ข้อที่ ๑๐) ประสิทธิภาพในการตรวจจุดตรวจบังคับ ๑๒๖.๗๕ % ผ่านเกณฑ์ (เกณฑ์ผ่าน ๑๐๐ %)</p>
<p>(ข้อที่ ๐๗) ผลการตรวจจุดตรวจอื่นๆ รวมจำนวน ๑,๕๖๘ ครั้ง</p> <p>(ข้อที่ ๑๑) อัตราการตรวจจุดตรวจอื่นๆ ๑๑๒.๔๐ % ผ่านเกณฑ์ (เกณฑ์ผ่าน ๑๐๐ %)</p>
<p>การตรวจจุดตรวจของ อาสา</p> <p>(ข้อที่ ๑๒) ผลการตรวจจุดตรวจของอาสา รวมจำนวน ๓๓ ครั้ง</p> <p>(ข้อที่ ๑๓) ผลการตรวจจุดตรวจอาสาเฉลี่ยต่อวัน ๑.๐๖ ครั้ง ผ่านเกณฑ์ (เกณฑ์ผ่าน ๑ ครั้ง / วัน)</p>
<p>การตรวจเยี่ยมประชาชน</p> <p>(ข้อที่ ๑๔) ผลการตรวจเยี่ยมประชาชน รวมจำนวน ๓๓๑ ราย</p> <p>(ข้อที่ ๑๕) ผลการตรวจเยี่ยมประชาชนเฉลี่ยต่อวัน ๑๐.๖๘ ราย ผ่านเกณฑ์ (เกณฑ์ผ่าน ๑๐ ราย/วัน)</p>
<p>ผลการตรวจค้นบุคคล/ยานพาหนะ</p> <p>(ข้อที่ ๑๖) ผลการตรวจค้นบุคคล/ยานพาหนะ รวมจำนวน ๑๖๐ ราย</p> <p>(ข้อที่ ๑๗) ผลการตรวจค้นฯ เฉลี่ยต่อวัน ๕.๑๖ ราย ผ่านเกณฑ์ (เกณฑ์ผ่าน ๓ ราย / วัน)</p>
<p>การตั้งจุดตรวจ</p> <p>(ข้อที่ ๑๙) จำนวนการตั้งจุดตรวจ รวมจำนวน ๑๕๘ ครั้ง</p> <p>(ข้อที่ ๒๐) ผลการตั้งจุดตรวจเฉลี่ยต่อวัน ๕.๑๐ ครั้ง ผ่านเกณฑ์ (เกณฑ์ผ่าน ๓ ครั้ง / วัน)</p>

สรุปผลการปฏิบัติงานป้องกันปราบปรามอาชญากรรมของสถานีตำรวจในสังกัด ผ่านระบบ Police 4.0

สังกัด บก.น./ภ.จว. ตำรวจภูธรจังหวัดสุราษฎร์ธานี บช./ภ.กองบัญชาการตำรวจภูธร ภาค 8

ประจำเดือน มกราคม พ.ศ. 2567

ลำดับ	สถานีตำรวจ	01	02	03	04	05	06	07	08	09	10	11	12	13	14	15	16	17	18	19	20	21	22
1	สภ.พนม	55	3	12	45	57	2,829	1,568	4,397	141.84	126.75	112.40	33	1.06	331	10.68	160	5.16	0	158	5.10	0	556
1	ผลการปฏิบัติของ บก./ภ.จว.	55	3	12	45	57	2,829	1,568	4,397	141.84	126.75	112.40	33	1.06	331	10.68	160	5.16	0	158	5.10	0	556

- | | | | | |
|---|---|---------------------------------------|-----------------------------------|---|
| 01 - จำนวนการลงทะเบียนตำรวจ | 02 - จำนวนการลงทะเบียนอาสาสมัคร | 03 - จำนวนจุดตรวจบังคับ | 04 - จำนวนจุดตรวจอื่น | 05 - จำนวนจุดตรวจทั้งหมด |
| 06 - ผลตรวจจุดตรวจบังคับ | 07 - ผลตรวจจุดตรวจอื่น | 08 - ผลการตรวจจุดตรวจรวม | 09 - ผลการตรวจจุดตรวจเฉลี่ยต่อวัน | 10 - ประสิทธิภาพในการตรวจจุดตรวจบังคับ |
| 11 - อัตราการตรวจจุดตรวจอื่นๆ | 12 - ผลการตรวจจุดตรวจอาสาทั้งหมด | 13 - ผลการตรวจจุดตรวจอาสาเฉลี่ยต่อวัน | 14 - ผลการตรวจเยี่ยมประชาชน | 15 - ผลการตรวจเยี่ยมประชาชนเฉลี่ยต่อวัน |
| 16 - ผลการตรวจค้นรวม | 17 - ผลการตรวจค้นเฉลี่ยต่อวัน | 18 - จำนวนการลง Crime Mapping | 19 - จำนวนการตั้งจุดตรวจ | 20 - ผลการตั้งจุดตรวจเฉลี่ยต่อวัน |
| 21 - จำนวนการลง CCTV Mapping (รวมเดือน) | 22 - จำนวนการลง CCTV Mapping (รวมทั้งหมด) | | | |

รายละเอียดการปฏิบัติงาน

การประเมินเจ้าหน้าที่ในระบบ		
เจ้าหน้าที่สำรวจ	55	นาย
เจ้าหน้าที่อาสาสำรวจ	4	คน
การเฝ้าเขตตรวจ		
จำนวนจุดตรวจบังคับ (ในพื้นที่ Safety Zone)	0	จุด
จำนวนจุดตรวจบังคับ (นอกพื้นที่ Safety Zone)	12	จุด
จำนวนจุดตรวจอื่น (ในพื้นที่ Safety Zone)	0	จุด
จำนวนจุดตรวจอื่น (นอกพื้นที่ Safety Zone)	47	จุด
จำนวนจุดตรวจที่ถนน (ในพื้นที่ Safety Zone)	0	จุด
จำนวนจุดตรวจที่ถนน (นอกพื้นที่ Safety Zone)	59	จุด
การตรวจจุดตรวจ RedBox QR Code		
การตรวจจุดตรวจบังคับของเจ้าหน้าที่สำรวจ (ในพื้นที่ Safety Zone)	0	ครั้ง
การตรวจจุดตรวจบังคับ (นอกพื้นที่ Safety Zone)	2827	ครั้ง
การตรวจจุดตรวจอื่น (ในพื้นที่ Safety Zone)	0	ครั้ง
การตรวจจุดตรวจอื่น (นอกพื้นที่ Safety Zone)	1536	ครั้ง
การตรวจจุดตรวจรวมทั้งถนนของอาสาสมัครสำรวจ (ในพื้นที่ safety zone)	0	ครั้ง
การตรวจจุดตรวจรวมทั้งถนนของอาสาสมัครสำรวจ (นอกพื้นที่ safety zone)	65	ครั้ง
การตรวจเยี่ยมประชาชน		
การตรวจเยี่ยมประชาชน	537	ครั้ง
การตรวจเยี่ยมประชาชน (ในพื้นที่ Safety Zone)	38	ครั้ง
การตรวจเยี่ยมประชาชน (นอกพื้นที่ Safety Zone)	299	ครั้ง
การตรวจค้นบุคคลและยานพาหนะ		
การตรวจค้นบุคคลและยานพาหนะ	160	ครั้ง
การตรวจค้นบุคคลและยานพาหนะ (ในพื้นที่ Safety Zone)	29	ครั้ง
การตรวจค้นบุคคลและยานพาหนะ (นอกพื้นที่ Safety Zone)	131	ครั้ง
Crime Mapping		
การบันทึก Crime Mapping	0	ครั้ง
การบันทึก Crime Mapping (ในพื้นที่ Safety Zone)	0	ครั้ง
การบันทึก Crime Mapping (นอกพื้นที่ Safety Zone)	0	ครั้ง
การส่งจุดตรวจ (สิ่งต๋าน)		
การส่งจุดตรวจ (สิ่งต๋าน)	168	ครั้ง

เมื่อวันที่ ๕ มกราคม ๒๕๖๗ เวลา ๑๓.๓๐ น. พ.ต.ท.ศิริชัย ทิพย์บรรพต พร้อมชุดชุมชน และมวลชนสัมพันธ์สถานีตำรวจภูธรพนม ร้อยเวรป้องกันปราบปราม เข้าร่วมประชุมหมู่บ้าน ณ ศาลา ประชุมหมู่ที่ ๕ ตำบลพนม อำเภอพนม จังหวัดสุราษฎร์ธานี เพื่อพบปะผู้นำชุมชนและประชาชน พร้อม จัดเก็บข้อมูลพื้นฐานของหมู่บ้าน และให้ความรู้การป้องกันอาชญากรรมรูปแบบต่างๆ ตลอดจนการให้ ความรู้เกี่ยวกับการระงับเหตุบุคคลคลุ้มคลั่ง และร่วมฝึกปฏิบัติการใช้ไม้ง่ามการเข้าระงับเหตุ

