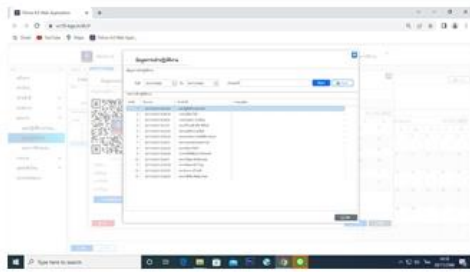


๓. งานป้องกันปราบปรามสถานีตำรวจภูธรพนม จังหวัดสุราษฎร์ธานี
ประจำเดือน พฤศจิกายน พ.ศ.๒๕๖๖

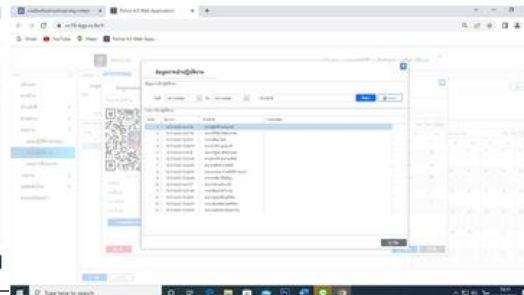
๑.การประชุมวิเคราะห์อาชญากรรม

สถานีตำรวจภูธรพนม ประชุมวิเคราะห์อาชญากรรมประจำสัปดาห์ วิเคราะห์ข้อมูลการเกิดอาชญากรรม เพื่อจัดทำแผนการตรวจ แผนการป้องกันปราบปรามอาชญากรรม และกำหนดเป้าหมายการรักษาความปลอดภัยในชีวิตและทรัพย์สินของประชาชน

ครั้งที่ ๑ วันที่ ๖ พฤศจิกายน ๒๕๖๖	เวลา ๑๓.๓๐ น.
ครั้งที่ ๒ วันที่ ๑๓ พฤศจิกายน ๒๕๖๖	เวลา ๑๓.๓๐ น.
ครั้งที่ ๓ วันที่ ๒๐ พฤศจิกายน ๒๕๖๖	เวลา ๑๓.๓๐ น.
ครั้งที่ ๔ วันที่ ๒๗ พฤศจิกายน ๒๕๖๖	เวลา ๑๓.๓๐ น.



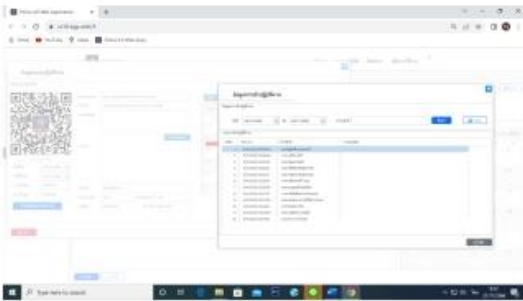
การเข้าร่วมประชุมวิเคราะห์อาชญากรรมผ่านระบบงาน Police๔.๐ วันที่ ๒๐ พฤศจิกายน ๒๕๖๖ เวลา ๑๓.๓๐ - ๑๕.๐๐ น.



การเข้าร่วมประชุมวิเคราะห์อาชญากรรมผ่านระบบงาน Police๔.๐ วันที่ ๒๗ พฤศจิกายน ๒๕๖๖ เวลา ๑๓.๓๐ - ๑๕.๐๐ น.



ภาพถ่ายการเข้าร่วมประชุมวิเคราะห์อาชญากรรม วันที่ ๒๗ พฤศจิกายน ๒๕๖๖ เวลา ๑๓.๓๐ - ๑๕.๐๐ น.



การเข้าร่วมประชุมวิเคราะห์อาชญากรรมผ่านระบบงาน Police๔.๐ วันที่ ๖ พฤศจิกายน ๒๕๖๖ เวลา ๑๓.๓๐ - ๑๕.๐๐ น.



การเข้าร่วมประชุมวิเคราะห์อาชญากรรมผ่านระบบงาน Police๔.๐ วันที่ ๒๗ พฤศจิกายน ๒๕๖๖ เวลา ๑๓.๓๐ - ๑๕.๐๐ น.



ภาพถ่ายการเข้าร่วมประชุมวิเคราะห์อาชญากรรม วันที่ ๖ พฤศจิกายน ๒๕๖๖ เวลา ๑๓.๓๐ - ๑๕.๐๐ น.



ภาพถ่ายการเข้าร่วมประชุมวิเคราะห์อาชญากรรม วันที่ ๒๗ พฤศจิกายน ๒๕๖๖ เวลา ๑๓.๓๐ - ๑๕.๐๐ น.

๒.สรุปผลการปฏิบัติงานป้องกันปราบปรามผ่านระบบงาน Police๔.๐

(ข้อมูลสรุปผลการปฏิบัติตาราง ๒๒ หัวข้อ หัวข้อย่อย ๑ - ๓๐ พฤศจิกายน ๒๕๖๖)

<p>การตรวจตู้แดง</p> <p>(ข้อที่ ๐๖) ผลการตรวจจุดตรวจบังคับ รวมจำนวน ๒,๖๑๘ ครั้ง</p> <p>(ข้อที่ ๑๐) ประสิทธิภาพในการตรวจจุดตรวจบังคับ ๑๒๑.๒๐ % ผ่านเกณฑ์ (เกณฑ์ผ่าน ๑๐๐ %)</p>
<p>(ข้อที่ ๐๗) ผลการตรวจจุดตรวจอื่นๆ รวมจำนวน ๑,๓๘๔ ครั้ง</p> <p>(ข้อที่ ๑๑) อัตราการตรวจจุดตรวจอื่นๆ ๑๒๔.๖๘ % ผ่านเกณฑ์ (เกณฑ์ผ่าน ๑๐๐ %)</p>
<p>การตรวจจุดตรวจของ อาสา</p> <p>(ข้อที่ ๑๒) ผลการตรวจจุดตรวจของอาสา รวมจำนวน ๓๖ ครั้ง</p> <p>(ข้อที่ ๑๓) ผลการตรวจจุดตรวจอาสาเฉลี่ยต่อวัน ๑.๒๐ ครั้ง ผ่านเกณฑ์ (เกณฑ์ผ่าน ๑ ครั้ง / วัน)</p>
<p>การตรวจเยี่ยมประชาชน</p> <p>(ข้อที่ ๑๔) ผลการตรวจเยี่ยมประชาชน รวมจำนวน ๓๔๖ ราย</p> <p>(ข้อที่ ๑๕) ผลการตรวจเยี่ยมประชาชนเฉลี่ยต่อวัน ๑๑.๕๓ ราย ผ่านเกณฑ์ (เกณฑ์ผ่าน ๑๐ ราย/วัน)</p>
<p>ผลการตรวจค้นบุคคล/ยานพาหนะ</p> <p>(ข้อที่ ๑๖) ผลการตรวจค้นบุคคล/ยานพาหนะ รวมจำนวน ๑๕๔ ราย</p> <p>(ข้อที่ ๑๗) ผลการตรวจค้นฯ เฉลี่ยต่อวัน ๕.๑๓ ราย ผ่านเกณฑ์ (เกณฑ์ผ่าน ๓ ราย / วัน)</p>
<p>การตั้งจุดตรวจ</p> <p>(ข้อที่ ๑๙) จำนวนการตั้งจุดตรวจ รวมจำนวน ๑๕๓ ครั้ง</p> <p>(ข้อที่ ๒๐) ผลการตั้งจุดตรวจเฉลี่ยต่อวัน ๕.๑๐ ครั้ง ผ่านเกณฑ์ (เกณฑ์ผ่าน ๓ ครั้ง / วัน)</p>

30 พฤศจิกายน 2566

สรุปผลการปฏิบัติงานป้องกันปราบปรามอาชญากรรมของสถานีตำรวจในสังกัด ผ่านระบบ Police 4.0

สังกัด บ.ก.น./ก.จ. ตำรวจภูธรจังหวัดสุราษฎร์ธานี บช./ก.กองบัญชาการตำรวจภูธร ภาค 8

ประจำเดือน พฤศจิกายน พ.ศ. 2566

ลำดับ	สถานีตำรวจ	01	02	03	04	05	06	07	08	09	10	11	12	13	14	15	16	17	18	19	20	21	22
1	สภ.พนม	54	2	12	37	49	2,618	1,384	4,002	133.40	121.20	124.68	36	1.20	346	11.53	154	5.13	0	153	5.10	0	556
1	ผลการปฏิบัติงานของ บ.ก.น./ก.จ.	54	2	12	37	49	2,618	1,384	4,002	133.40	121.20	124.68	36	1.20	346	11.53	154	5.13	0	153	5.10	0	556

01 - จำนวนการลงทะเบียนตำรวจ

02 - จำนวนการลงทะเบียนอาสาสมัคร

03 - จำนวนจุดตรวจบังคับ

04 - จำนวนจุดตรวจอื่น

05 - จำนวนจุดตรวจทั้งหมด

06 - ผลตรวจจุดตรวจบังคับ

07 - ผลตรวจจุดตรวจอื่น

08 - ผลการตรวจจุดตรวจรวม

09 - ผลการตรวจจุดตรวจเฉลี่ยต่อวัน

10 - ประสิทธิภาพในการตรวจจุดตรวจบังคับ

11 - อัตราการตรวจจุดตรวจอื่นๆ

12 - ผลการตรวจจุดตรวจอาสาทั้งหมด

13 - ผลการตรวจจุดตรวจอาสาเฉลี่ยต่อวัน

14 - ผลการตรวจเยี่ยมประชาชน

15 - ผลการตรวจเยี่ยมประชาชนเฉลี่ยต่อวัน

16 - ผลการตรวจค้นรวม

17 - ผลการตรวจค้นเฉลี่ยต่อวัน

18 - จำนวนการลง Crime Mapping

19 - จำนวนการตั้งจุดตรวจ

20 - ผลการตั้งจุดตรวจเฉลี่ยต่อวัน

21 - จำนวนการลง CCTV Mapping (รายเดือน)

22 - จำนวนการลง CCTV Mapping (รวมทั้งหมด)

ภาพถ่ายประกอบ

การปฏิบัติ การตรวจราชการ ร้านทอง ร้านสะดวกซื้อ และสถานที่อื่นๆ ในเขตพื้นที่รับผิดชอบ



ภาพถ่ายประกอบ

การปฏิบัติ การตรวจราชการ ร้านทอง ร้านสะดวกซื้อ และสถานที่อื่นๆ ในเขตพื้นที่รับผิดชอบ

